

Piani in melaminico sp. 50 mm
 Melamine worktop 50 mm th.
 Plateaux en mélamine ép. 50 mm
 Sobres de melamina esp. 50 mm



Gamba metallica e profilo inferiore a sezione rettangolare L. 100 x H. 20 mm
 Metal leg and a lower base with rectangular section L.100 x H. 20 mm
 Pied métallique et profil inférieur de section rectangulaire L. 100 x 20 mm
 Pata metálica y perfil inferior de sección rectangular L.100 x H. 20 mm

Lo spessore totale della gamba è di 100 mm
 The total thickness of the leg is 100 mm
 L' épaisseur totale du pied est 100 mm
 El grosor total de la pata es de 100 mm



Gamba in folding realizzata in melaminico sp. 18 mm
 Folding leg made of 18 mm thick melamine
 Pied en folding réalisés en mélamine ép. 18 mm
 Pata en "folding" realizadas en melamina esp. 18 mm

Canalizzazione sotto piano e su gamba pannellata
 Wire management under worktop and on panelled leg
 Canalisation sous le plan de travail et sur les pieds à panneaux
 Canalización bajo la sobre y en la pata panelada

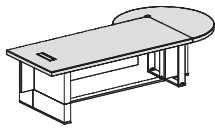
Nella gamba in folding è presente un vano verticale per il passaggio dei cavi, ispezionabile mediante un carter removibile in lamiera
 Folding leg is equipped with inspectable compartment with removable carter
 Dans le pied réalisé en folding, pour le passage des câbles c'est prévu un compartiment vertical, qui peut être inspecté au moyen d'un carter amovible
 En la pata en "folding" hay un compartimento vertical para el paso de los cables, inspeccionable mediante una mascara en chapa extraible



FINITURE
FINISHES
FINITIONS
ACABADOS

V01 - M1

Piani in melaminico sp. 50 mm - Melamine worktop 50 mm th. - Plateaux en mélamine ép. 50 mm - Sobres de melamina esp. 50 mm



RC
Rovere chiaro
Light oak
Chêne clair
Roble claro



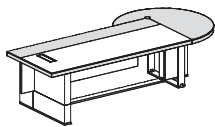
NM
Noce
Walnut
Noyer
Nogal



RS
Rovere scuro
Dark oak
Chêne foncé
Roble oscuro

V01 - M1

PIANO COMPOSTO - Piani in melaminico sp. 10 mm - COMPOUND WORKTOP - Melamine worktops 10 mm th. - PLATEAU COMPOSÉ - Plateaux en mélamine ép. 10 mm - SOBRE COMPUESTO - Sobres en melamina 10 mm de esp.



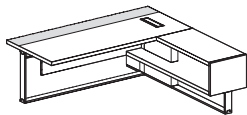
RC
Rovere chiaro
Light oak
Chêne clair
Roble claro



NM
Noce
Walnut
Noyer
Nogal

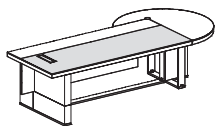


RS
Rovere scuro
Dark oak
Chêne foncé
Roble oscuro



V01 - V1

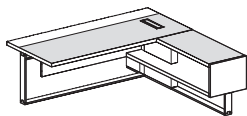
PIANO COMPOSTO - Piani in vetro temprato serigrafato, con superficie acidata, sp. 10 mm - COMPOUND WORKTOP - Worktops with tempered silkscreen glass with acetated surface, 10 mm th. - PLATEAU COMPOSÉ - Plateaux en verre trempé sérigraphié avec surface acidée, ép. 10 mm - SOBRE COMPUESTO - Sobres en cristal templado serigrafiado al acido, de 10 mm de esp.



VSB
Bianco
White
Blanc
Blanco



VSN
Nero
Black
Noir
Negro



Il top-access è rivestito nella stessa finitura del piano scrivania in melaminico o in vetro serigrafato - The flap door of the top access is coated in the same finish as the melamine worktop or silkscreen glass - Le top access est revêtu dans la même finition du plateau mélamine ou en verre sérigraphié - El top access esta revestido con el mismo acabado del sobre de trabajo en melamina o en cristal serigrafiado



RC
Rovere chiaro
Light oak
Chêne clair
Roble claro



NM
Noce
Walnut
Noyer
Nogal



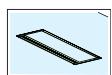
RS
Rovere scuro
Dark oak
Chêne foncé
Roble oscuro



VSB
Bianco
White
Blanc
Blanco


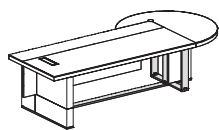


VSN
Nero
Black
Noir
Negro




V02

Strutture metalliche - Metal structures - Structures métalliques - Estructuras metálicas



W
(RAL 9016)
Bianco
White
Blanc
Blanco



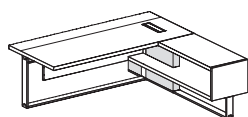
H
(RAL 9006)
Alluminio
Aluminium
Aluminium
Aluminio



A
(RAL 7016)
Antracite
Anthracite
Anthracite
Antracita

V07 - M1

Gambe pannellate in folding sp. 18 mm - Folding legs 18 mm th. - Pieds panneaux en folding ép. 18 mm - Patas paneladas en folding 18 mm de esp.



RC
Rovere chiaro
Light oak
Chêne clair
Roble claro



NM
Noce
Walnut
Noyer
Nogal



RS
Rovere scuro
Dark oak
Chêne foncé
Roble oscuro

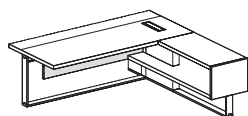
V07 - M2



NO
Nero opaco soft touch
Matt black
Noir mat
Negro mate

M1

Modesty panel - Modesty panel - Voile de fond - Faldón



RC
Rovere chiaro
Light oak
Chêne clair
Roble claro




NM
Noce
Walnut
Noyer
Nogal



RS
Rovere scuro
Dark oak
Chêne foncé
Roble oscuro

V13

Top access in alluminio - Top access in aluminium - Top access en aluminium - Top access en aluminio



W
(RAL 9016)
Bianco
White
Blanc
Blanco



HA
Alluminio anodizzato
Anodized aluminium
Aluminium anodisé
Aluminio anodizado



HN
Nero anodizzato
Anodized black
Noir anodisé
Negro anodizado